


Jaki jest właściwy wybór dla optymalnego protezowania?



Hit jest najlepszym rozwiązaniem dla Ciebie w klasie produktów ekonomicznych!

Bez względu na to czy poszukujesz lepszej jakości dźwięku, bardziej zaawansowanych funkcji, atrakcyjnych i solidnych modeli BTE, czy łatwości i dokładności dopasowania - rozwiązaniem jest Hit. Z ponad 10 wariantami produktów, w 10 energetyzujących kolorach, w dwóch grupach cenowych i z całkowicie nowymi superpłaskimi modelami Power dla ubytków do 110 dB, możemy zagwarantować, że Hit sprosta oczekiwaniom klientów, którzy chcą dostać więcej za mniej.





Czy mogę zapewnić moim klientom

dobrą jakość dźwięku

W


rozsądnej cenie?

- ! Więcej istotnych elementów mowy dzięki pasmu 8kHz i modelowi RITE
- ! Wysoka jakość przetwarzania dźwięku na platformie RISE
- ! Stale optymalizowana jakość dźwięku, zapewniana przez Adaptacyjną Kierunkowość i Menedżera Hałasu
- ! Najlepsza ochrona antysprężeniowa, gwarantowana przez Oticon, dzięki ulepszonej Dynamiczej Eliminacji Sprzężeń 2

TAK

Czy w tej cenie mogę otrzymać wysoką jakość, **dokładne dopasowanie** i szybką **akceptację klienta?**

- ! Łatwiejsze dopasowanie, szybsza akceptacja pacjenta dzięki Menedżerowi Automatycznej Adaptacji, który stopniowo zwiększa wzmocnienie dźwięku aż do ustalonego poziomu
- ! Poprawa protezowania i dostrajania dzięki informacjom dostarczonym przez funkcję Gromadzenia Danych
- ! Szybkie, intuicyjne dopasowanie z nowym Genie
- ! Solidna obudowa testowana pod kątem odporności na nacisk, upadek, wibracje, ekstremalne temperatury, wilgoć, chemikalia i rozpuszczalniki



Co z

dyskretnym wyglądem

i szerokim wachlarzem

możliwości dopasowania?

- ! Dwie pełne rodziny produktów, w tym RITE, BTE, wewnętrzne i nowe modele Power
- ! Od łagodnego do głębokiego i bardzo głębokiego ubytku, nawet do 110 dB
- ! Dyskretny wygląd i aż do 220 godzin działania z baterią 13
- ! 10 energetyzujących kolorów BTE



MODELE

BTE 312



ROZEK



Corda²



RITE*

BTE 13



ROZEK



Corda²

BTE Power



ROZEK

Wewnętrzne



CIC/MIC

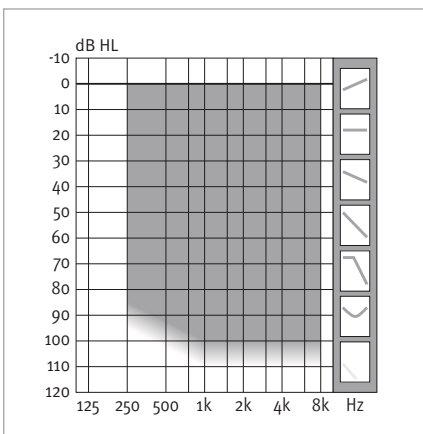


ITC



ITE

ZAKRES DOPASOWANIA



nEARcom
Supported by leaders in the industry

* Tylko Hit Pro

WŁAŚCIWOŚCI I KORZYŚCI

Właściwości audiologiczne:	Hit Pro	Hit
Pasma	8 kHz	8 kHz
Technologia RISE	✓	✓
Program Telefon Auto	✓	✓
Kierunkowość skierowana do przodu	✓	✓
Akustyka Ucha Otwartego	✓	✓
Ochrona przeciwwietrzna	✓	✓
Funkcje automatyczne:		
Automatyczna Kierunkowość (Dookólna i Rozdzielcza)	✓	✓
Adaptacyjna Kierunkowość	Jednopasmowa	
Menedżer Hałasu (modulacja)	✓	✓
Menedżer Automatycznej Adaptacji	✓	
DFC2	✓	✓
Dopasowanie:		
Bezprzewodowe dopasowanie nEARcom	✓	✓
Pamięć/Gromadzenie Danych	✓	✓
NAL-NL1 & DSL v5.0a m[i/o]	✓	✓
Profile	1	1
Liczba kanałów dopasowania	6	4
Pokaz na żywo	✓	✓
Liczba programów użytkownika	4	4
Wskaźniki i akcesoria:		
Ostrzeżenie o wyczerpanej baterii	✓	✓
Wskaźniki dźwiękowe przy zmianie programu	✓	✓
Opóźnienie włączenia i dżingle	✓	✓
DAI & FM	✓	✓
Cewka telefoniczna	✓	✓
Wyciszenie/Pauza	✓	✓
Dostępność Corda ²	✓	✓



Chromowany Beż (90)



Stalowo Szary (92)



Srebro Szary (91)



Orzechowy Brąz (93)



Purpura (45)



Niebieski (47)



Pastelowy Błękit (42)



Czerwień (46)



Pastelowy Róż (43)



Srebro (44)

Czy Hit jest najlepszy w klasie produktów ekonomicznych?

Hit oferuje ci to wszystko naraz:

- ! Najwyższa w klasie jakość dźwięku, dzięki rozszerzonemu pasmu i RITE
- ! Adaptacyjna kierunkowość i zaawansowane funkcje automatyczne na najszybszej platformie
- ! Solidna konstrukcja i atrakcyjny wygląd dla każdego ucha i ubytku słuchu od łagodnego, aż do głębokiego i bardzo głębokiego
- ! Dwie grupy cenowe
- ! ...i wiele więcej!

TAK

Jakie były
priorytety podczas
tworzenia
aparatu Hit?

PEOPLE FIRST

Wierzymy, że do stworzenia najlepszych aparatów słuchowych nie wystarczy wyłącznie najnowsza technologia. Dlatego przy projektowaniu nowych rozwiązań dla niedosłyszących na pierwszym miejscu stawiamy osobiste potrzeby pacjenta.

